

DECK.

SOFA. CANAPÉ. SOFÁ.



Designer
Mario Ruiz

STYLE. ESTILO.
Singular

VERSION. VERSIÓN.
External wooden structure. Structure extérieur en bois. Estructura exterior de madera.

FEATURES. TRAITS. CARACTERÍSTICAS.

Removable upholstery in seat base, seat, back and auxiliary cushions. In leather, seat, back and auxiliary cushions with completely removable covers.

Wooden frame covered with flexible cold shaped polyurethane foam and polyester fibre.

Suspension consisting of elasticated webbing in different tensions.

External structure in MDF, ultralight American walnut veneer, or dark-dyed oak. Upholstered interior.

Seat cushions in different polyurethane foam densities, with surface padding in fibre. Back cushions stuffed with polyester fibre and washed, sterilised down. Auxiliary cushions stuffed with polyester fibre and washed, sterilised down.

Metal bases coated in polyester powder paint with a manganese topcoat and LDPE stops.

The materials finishes are shown in photographic table charts. When ordering, specify the product code together with the code of the chosen finish.

Tapiserie déhoussable sur la base de l'assise, coussins de l'assise, du dossier et coussins auxiliaires. En cuir, coussins de l'assise, du dossier et auxiliaires déhoussables.

Cadre en bois recouvert de mousse de polyuréthane souple à froid et de fibre de polyester.

Suspension au moyen de sangles élastiques entrelacées de différentes tensions.

Structure extérieure en DM ultraléger noyer plaqué américain ou chêne teinté de couleur foncée. Intérieur tapissé.

Coussins de l'assise réalisés dans différentes densités de mousse polyuréthane, matelassés en surface avec du fibre. Coussins du dossier garnis de fibre de polyester et plumes lavées et stérilisées. Coussins auxiliaires garnis de fibre de polyester et plumes lavées et stérilisées.

Bases métalliques en peinture polyester en poudre finition manganèse avec butées en PEBD.

Les finitions des matériaux sont représentées avec des tableaux photographiques. Lors de toute commande, il sera nécessaire d'indiquer le code du produit, associé au code de la finition choisie.

Tapicería desenfundable en base de asiento, cojines de asiento, cojines de respaldo y cojines auxiliares. En piel, cojines de asiento, cojines de respaldo y cojines auxiliares desenfundables.

Bastidor de madera recubierto de espuma de poliuretano flexible en frío y fibra de poliéster.

Suspensión mediante cinchas elásticas entrelazadas de diferentes tensiones.

Estructura exterior en DM ultraligero chapado en nogal americano o roble tintado oscuro. Interior tapizado.

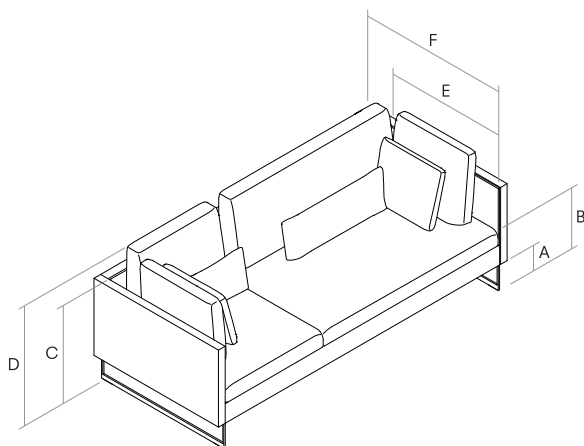
Cojines de asiento realizados en distintas densidades de espuma de poliuretano, acolchado en la superficie con fibra. Cojines de respaldo rellenos de fibra de poliéster y pluma lavada y esterilizada. Cojines auxiliares rellenos de fibra de poliéster y pluma lavada y esterilizada.

Patas metálicas en pintura poliéster en polvo acabado manganeso con topes de LDPE.

Los acabados de los materiales se representan a través de tablas fotográficas. Al realizar el pedido será necesario indicar el código de producto combinado con el código del acabado elegido.

DECK.

GENERAL MEASUREMENTS. MESURES GÉNÉRALES. MEDIDAS GENERALES.



- A.** Base height. Hauteur de la base. Altura de la pata. 17 cm - 6.69"
- B.** Seat height. Hauteur du siège. Altura de asiento. 44 cm - 17.32"
- C.** Arm height. Hauteur du bras. Altura de brazo. 69 cm - 27.17"
- D.** Backrest height. Hauteur du dossier. Altura de respaldo. 89 cm - 35.04"
- E.** Seat depth. Profondeur d'assise. Profundidad de sentada. 72 cm - 28.35"
- F.** Depth. Profondeur. Profundidad. 95 cm - 37.40"

FINISHES. TRAITS. ACABADOS.

Finishes for the metal feet. Finitions des pieds métalliques. Acabados de las patas metálicas.

Polyester powder paint. Peinture polyester en poudre. Pintura poliéster en polvo.



Manganese metal.
Métal manganèse.
Metal manganeso.

Finishes for the external wooden structure. Finitions de la structure extérieure en bois. Acabados de las estructura exterior de madera.

Wood finishes. Finitions bois. Acabado de la madera.



RN
Natural oak.
Chêne naturel.
Roble natural.



NA
Natural american walnut.
Noyer américain.
Nogal americano.



RT
Dark stained oak.
Chêne teint foncée.
Roble teñido oscuro.



RL
Oak painted in black with open-pore finish.
Chêne laqué noir à pores ouverts.
Roble lacado negro por abierto.

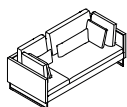
How to complete the reference. Comment remplir la référence. Cómo completar la referencia.

Example. Exemple. Ejemplo.

1. Select the product. Sélectionner le produit.
Seleccionar el producto.

2. Select the finish. Sélectionner le finition.
Seleccionar el acabado.

3. Reference completed. Référence remplie.
Referencia completada.



DECS200
200 x 95 H89
78.74"x 37.40" H35.04"



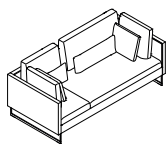
RN
Natural oak.
Chêne naturel.
Roble natural.

DECS200RN
DECK sofa, 200cm, natural oak finish.
Canapé DECK, 200 cm, finition chêne naturel.
Sofá DECK, 200 cm, acabado roble natural.

DECK.

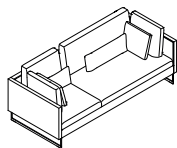
DIMENSIONS. DIMENSIONES.

DECK. Sofa. Canapé. Sofá.



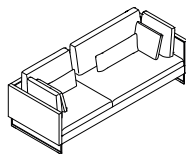
DECS200XX

200 x 95 H89
78.74"x 37.40" H35.04"



DECS220XX

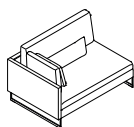
220 x 95 H89
86.61"x 37.40" H35.04"



DECS240XX

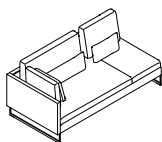
240 x 95 H89
94.49"x 37.40" H35.04"

DECK. Sofa with 1 arm. Canapé avec 1 accoudoir. Sofá con 1 brazo.



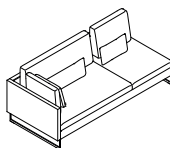
DECSI140

140 x 95 H89
55.12"x 37.40" H35.04"
IZQ.



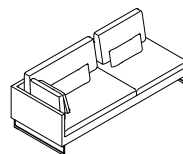
DECSI195

195 x 95 H89
76.77"x 37.40" H35.04"
IZQ.



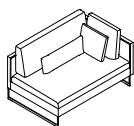
DECSI215

215 x 95 H89
84.65"x 37.40" H35.04"
IZQ.



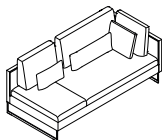
DECSI235

235 x 95 H89
92.52"x 37.40" H35.04"
IZQ.



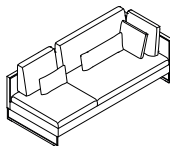
DECS140

140 x 95 H89
55.12"x 37.40" H35.04"
DER.



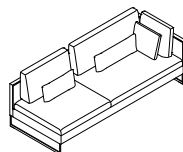
DECS195

195 x 95 H89
76.77"x 37.40" H35.04"
DER.



DECS215

215 x 95 H89
84.65"x 37.40" H35.04"
DER.



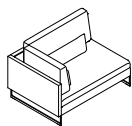
DECS235

235 x 95 H89
92.52"x 37.40" H35.04"
DER.

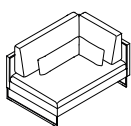
DECK.

DIMENSIONS. DIMENSIONES.

DECK. Corner. Angle. Rincón.

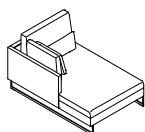


DECRI135
 135 x 95 H89
 53.15" x 37.40" H35.04"
 IZQ.

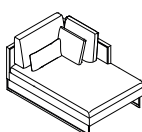


DECRI135
 135 x 95 H89
 53.15" x 37.40" H35.04"
 DER.

DECK. Chaise longue.



DECCLI100
 100 x 155 H89
 39.37" x 61.02" H35.04"
 IZQ.



DECCLD100
 100 x 155 H89
 39.37" x 61.02" H35.04"
 DER.

MEASUREMENT. MESURE. MEDIDA.	REF.	M.L.	COM / COL	1	2	3	4	5	L1	L2
100 x 155 H89 39.37" x 61.02" H35.03"	DECCLI100 - DECCLD100	7	2.495,87	2.611,57	2.657,02	2.764,46	2.958,68	3.396,69	3.466,94	3.752,07