

SILENCE.

BED. LIT. CAMA.

Elevated bed frame. Cadre de lit haut. Base suspendida.
Table with storage unit and lamp. Table avec coffre et lampe.
Mesita contenedor con lámpara.



Designer
Mario Ruiz

STYLE. ESTILO.
Cozy

VERSION. VERSIÓN.
Elevated bed frame. Cadre de lit haut. Base suspendida.
Table with storage unit and lamp. Table avec coffre et lampe. Mesita contenedor con lámpara.

FEATURES. TRAITS. CARACTERÍSTICAS.



Base

Bed with removable upholstery on headboard and frame. The leather upholstery option is non-removable.

Structure made of wood covered in flexible cold shaped polyurethane foam and polyester fiber.

Slatted base and frame made of plywood.

Different options of cylindrical, 6 cm diameter bases: made of oak wood, or of metal lacquered in manganese color polyester powder coat paint. LDPE and felt stops.

Metal table with storage unit lacquered in manganese color polyester powder coat paint. Features a sliding oak wood top. The lamp's light switch and two USB charging outlets (HÄFELE - 2x 5 V) can be found in the interior of the storage unit.

Solid oak wood lamp integrated into the headboard. LED lighting.

Lit avec tapisseries tête de lit et cadre de lit déhoussables. L'option tapisserie en cuir n'est pas déhoussable.

Structure fabriquée en bois et recouverte de mousse de polyuréthane souple à froid et de fibre de polyester.

Sommier à lattes et cadre fabriqués en contreplaqué.

Plusieurs options de pieds cylindriques de 6 cm de diamètre : fabriqués en bois de chêne ou bien en acier laqué, recouverts de peinture polyester en poudre et finition manganèse. Patins en PEBD et feutre.

Table de chevet avec coffre en métal laqué recouverte de peinture polyester en poudre et finition manganèse. Inclut un plateau coulissant en bois de chêne. L'interrupteur de la lampe et deux prises USB (HÄFELE - 2 x 5 V) sont situés à l'intérieur du coffre.

Lampe en chêne massif intégrée dans la tête de lit. Éclairage LED.

Cama con tapicería de cabecero y bastidor desenfundable. La opción de tapizado en piel no es desenfundable.

Estructura fabricada en madera recubierta de espuma de poliuretano flexible en frío y fibra de poliéster.

Somier de lamas y bastidor fabricados en madera contrachapada.

Diferentes opciones de bases cilíndricas de 6 cm de diámetro: fabricadas en madera, de roble, o en metal lacado en pintura de poliéster en polvo color manganeso. Protectores de LDPE y fieltro.

Mueble mesita contenedor metálico lacado en pintura de poliéster en polvo color manganeso. Incorpora un sobre deslizante en madera de roble. En el interior del contenedor se encuentran el interruptor de encendido de la lámpara y dos tomas de carga USB (HÄFELE - 2x 5 V).

Lámpara de madera maciza de roble integrada en el cabecero. Iluminación LED.

SILENCE. Elevated bed frame. Cadre de lit haut. Base suspendida.
Table with storage unit and lamp. Table avec coffre et lampe. Mesita contenedor con lámpara.

BASES.



LEG6X6O

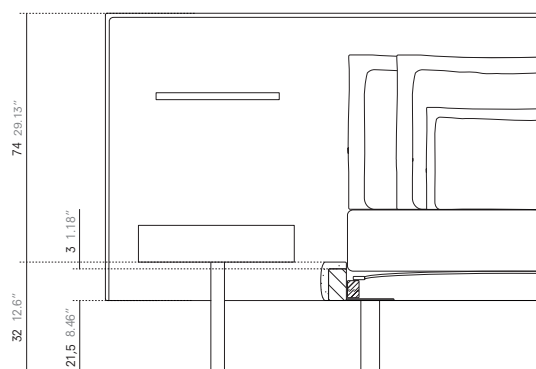
Solid oak. Chêne massif.
Roble macizo.
6 x 6 H21.5
2.36"x 2.36" H8.46"



LEG6X6M

Metal. Métal. Metal.
6 x 6 H21.5
2.36"x 2.36" H8.46"

GENERAL MEASUREMENTS. MESURES GÉNÉRALES. MEDIDAS GENERALES.



FINISHES. TRAITS. ACABADOS.



Base



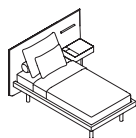
Natural oak.
Chêne naturel.
Roble natural.



Manganese metal.
Métal manganèse.
Metal manganeso.

SILENCE. Elevated bed frame. Cadre de lit haut. Base suspendida.
Table with storage unit and lamp. Table avec coffre et lampe. Mesita contenedor con lámpara.

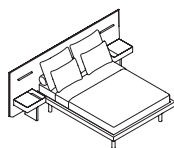
DIMENSIONS. DIMENSIONES.



SILB105200BSML

Bed. Lit. Cama.
190 x 217 H106
74.80"x 85.43" H41.73"

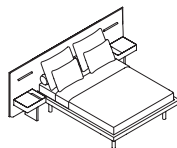
Mattress. Matelas. Colchón.
105 x 200 41.34"x 78.74"



SILB150200BSML

Bed. Lit. Cama.
293 x 217 H106
115.35"x 85.43" H41.73"

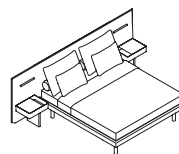
Mattress. Matelas. Colchón.
150 x 200 59.06"x 78.74"



SILB160200BSML

Bed. Lit. Cama.
303 x 217 H106
119.29"x 85.43" H41.73"

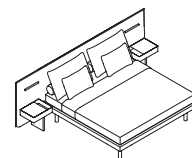
Mattress. Matelas. Colchón.
160 x 200 62.99"x 78.74"



SILB180200BSML

Bed. Lit. Cama.
323 x 217 H106
126.97"x 85.43" H41.73"

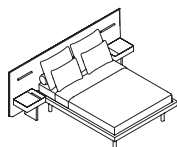
Mattress. Matelas. Colchón.
180 x 200 70.87"x 78.74"



SILB200200BSML

Bed. Lit. Cama.
343 x 217 H106
135.04"x 85.43" H41.73"

Mattress. Matelas. Colchón.
200 x 200 78.74"x 78.74"

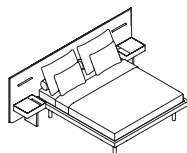


SILB153203BSML

Queen Size (AU | US)

Bed. Lit. Cama.
296 x 220 H106
116.53"x 86.61" H41.73"

Mattress. Matelas. Colchón.
153 x 203 60.24"x 79.92"

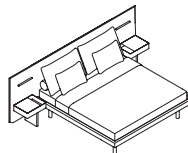


SILB183203BSML

King Size (AU)

Bed. Lit. Cama.
326 x 220 H106
128.35"x 86.61" H41.73"

Mattress. Matelas. Colchón.
183 x 203 72.05"x 79.92"



SILB193203BSML

King Size (US)

Bed. Lit. Cama.
336 x 220 H106
132.28"x 86.61" H41.73"

Mattress. Matelas. Colchón.
193 x 203 75.98"x 79.92"

OPTIONAL BASES. BASES OPTIONNELLES. BASES OPCIONALES.



LEG6X6O

Natural oak. Chêne naturel. Roble natural.
6 x 6 H21.5
2.36"x 2.36" H8.46"



LEG6X6M

Manganese metal. Métal manganèse. Metal manganeso.
6 x 6 H21.5
2.36"x 2.36" H8.46"

SILENCE.

BED. LIT. CAMA.

Extended bed frame. Cadre de lit ras du sol. Base a suelo.
Table with storage unit and lamp. Table avec coffre et lampe.
Mesita contenedor con lámpara.



Designer
Mario Ruiz

STYLE. ESTILO.
Cozy

VERSION. VERSIÓN.
Extended bed frame. Cadre de lit ras du sol. Base a suelo.
Table with storage unit and lamp. Table avec coffre et lampe. Mesita contenedor con lámpara.

FEATURES. TRAITS. CARACTERÍSTICAS.



Base

Bed with removable upholstery on headboard and frame. The leather upholstery option is non-removable.

Structure made of wood covered in flexible cold shaped polyurethane foam and polyester fiber.

Slatted base and frame made of plywood.

Adjustable mattress height to suit different types of mattresses.

Bases made of LDPE with felt stops.

Metal table with storage unit lacquered in manganese color polyester powder coat paint. Features a sliding oak wood top. The lamp's light switch and two USB charging outlets (HÄFELE - 2x 5 V) can be found in the interior of the storage unit.

Solid oak wood lamp integrated into the headboard. LED lighting.

Lit avec tapisseries tête de lit et cadre de lit déhoussables. L'option tapisserie en cuir n'est pas déhoussable.

Structure fabriquée en bois et recouverte de mousse de polyuréthane souple à froid et de fibre de polyester.

Sommier à lattes et cadre fabriqués en contreplaqué.

Hauteur du matelas réglable afin de s'adapter à tout type de matelas.

Bases fabriquées en PEBD et équipées de patins en feutre.

Table de chevet avec coffre en métal laqué recouverte de peinture polyester en poudre et finition manganese. Inclut un plateau coulissant en bois de chêne. L'interrupteur de la lampe et deux prises USB (HÄFELE - 2 x 5 V) sont situés à l'intérieur du coffre.

Lampe en chêne massif intégrée dans la tête de lit. Éclairage LED.

Cama con tapicería de cabecero y bastidor desenfundable. La opción de tapizado en piel no es desenfundable.

Estructura fabricada en madera recubierta de espuma de poliuretano flexible en frío y fibra de poliéster.

Somier de lamas y bastidor fabricados en madera contrachapada.

Altura de colchón regulable para adaptarse a distintos tipos de colchón.

Bases fabricadas en LDPE con protectores de fieltro.

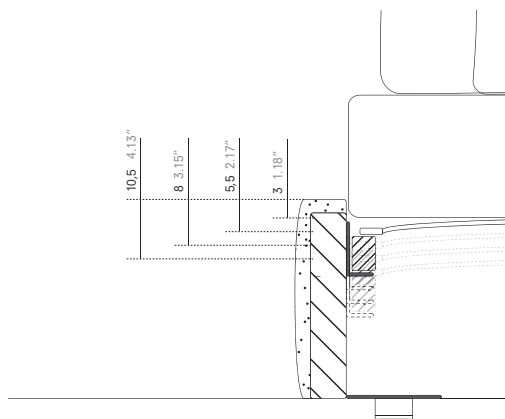
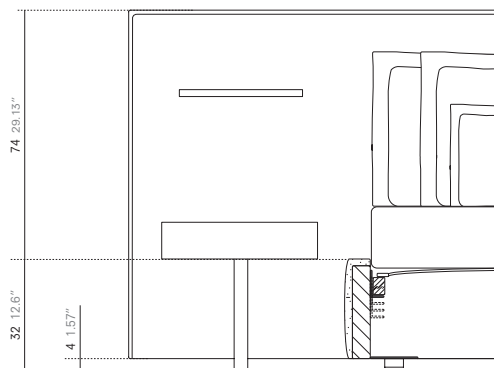
Mueble mesita contenedor metálico lacado en pintura de poliéster en polvo color manganese. Incorpora un sobre deslizante en madera de roble. En el interior del contenedor se encuentran el interruptor de encendido de la lámpara dos tomas de carga USB (HÄFELE - 2x 5 V).

Lámpara de madera maciza de roble integrada en el cabecero. Iluminación LED.

SILENCE. Extended bed frame. Cadre de lit ras du sol. Base a suelo.
 Table with storage unit and lamp. Table avec coffre et lampe. Mesita contenedor con lámpara.

GENERAL MEASUREMENTS. MESURES GÉNÉRALES. MEDIDAS GENERALES.

Adjustable mattress height. Hauteur de matelas réglable. Altura de colchón regulable.



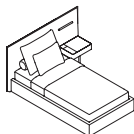
The slatted base supports can be fixed at four different positions. Depth of slatted base support in relation to the top of the bed frame: 4.13" / 3.15" / 2.17" / 1.18".

Les supports du sommier sont réglables sur quatre positions de hauteur. Profondeur du support du sommier par rapport à la partie haute de la base : 10,5 cm / 8 cm / 5,5 cm / 3 cm.

Los soportes del somier pueden fijarse en cuatro posiciones diferentes. Profundidad del soporte del somier con respecto al tope de la base: 10,5 cm / 8 cm / 5,5 cm / 3 cm.

DIMENSIONS. DIMENSIONES.

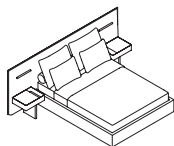
*Beds available for 190 cm mattress. Lits disponibles pour matelas de 190 cm. Camas disponibles para colchón de 190 cm.



SILB105200BEML

Bed. Lit. Cama.
 190 x 217 H106
 74.80"x 85.43" H41.73"

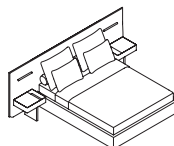
Mattress. Matelas. Colchón.
 105 x 200 41.34"x 78.74"



SILB150200BEML

Bed. Lit. Cama.
 293 x 217 H106
 115.35"x 85.43" H41.73"

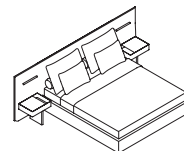
Mattress. Matelas. Colchón.
 150 x 200 59.06"x 78.74"



SILB160200BEML

Bed. Lit. Cama.
 303 x 217 H106
 119.29"x 85.43" H41.73"

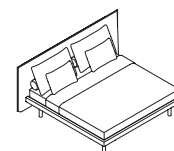
Mattress. Matelas. Colchón.
 160 x 200 62.99"x 78.74"



SILB180200BEML

Bed. Lit. Cama.
 323 x 217 H106
 126.97"x 85.43" H41.73"

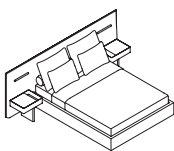
Mattress. Matelas. Colchón.
 180 x 200 70.87"x 78.74"



SILB200200BEML

Bed. Lit. Cama.
 343 x 217 H106
 135.04"x 85.43" H41.73"

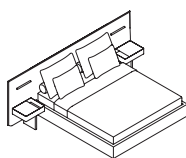
Mattress. Matelas. Colchón.
 200 x 200 78.74"x 78.74"



SILB153203BEML
 Queen Size (AU | US)

Bed. Lit. Cama.
 296 x 220 H106
 116.53"x 86.61" H41.73"

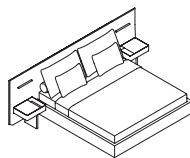
Mattress. Matelas. Colchón.
 153 x 203 60.24"x 79.92"



SILB183203BEML
 King Size (AU)

Bed. Lit. Cama.
 326 x 220 H106
 128.35"x 86.61" H41.73"

Mattress. Matelas. Colchón.
 183 x 203 72.05"x 79.92"



SILB193203BEML
 King Size (US)

Bed. Lit. Cama.
 336 x 220 H106
 132.28"x 86.61" H41.73"

Mattress. Matelas. Colchón.
 193 x 203 75.98"x 79.92"