

SERENE.

BED. LIT. CAMA.

Elevated bed frame. Cadre de lit haut. Base suspendida.



Designer
Mario Ruiz

STYLE. ESTILO.
Singular

VERSION. VERSIÓN.
Elevated bed frame. Cadre de lit haut. Base suspendida.

FEATURES. TRAITS. CARACTERÍSTICAS.



Base

Bed with removable upholstery on headboard and frame. The leather upholstery option is non-removable.

Structure made of wood covered in flexible cold shaped polyurethane foam and polyester fiber.

Slatted base and frame made of plywood.

Different base options:

Metal fin-shaped bases, lacquered in manganese color polyester powder coat paint.

Cylindrical bases with a 6 cm diameter made of oak wood, solid walnut or metal lacquered in manganese color polyester powder coat paint. LDPE and felt stops.

Lit avec tapisseries tête de lit et cadre de lit déhoussables. L'option tapisserie en cuir n'est pas déhoussable.

Structure fabriquée en bois et recouverte de mousse de polyuréthane souple à froid et de fibre de polyester.

Sommier à lattes et cadre fabriqués en contreplaqué.

Plusieurs bases en option : Pieds métal en forme d'aile, recouverts de peinture polyester en poudre et finition manganèse.

Pieds cylindriques de 6 cm de diamètre, fabriqués en bois de noyer ou de chêne ou bien en acier laqué, recouverts de peinture polyester en poudre et finition manganèse.

Cama con tapicería de cabecero y bastidor desenfundable. La opción de tapizado en piel no es desenfundable.

Estructura fabricada en madera recubierta de espuma de poliuretano flexible en frío y fibra de poliéster.

Somier de lamas y bastidor fabricados en madera contrachapada.

Diferentes opciones de bases: Metálicas en forma de aleta, lacadas en pintura de poliéster en polvo color manganeso.

Bases cilíndricas de 6 cm de diámetro, fabricadas en madera de nogal o roble, o metal lacado en pintura de poliéster en polvo color manganeso.

SERENE. Elevated bed frame. Cadre de lit haut. Base suspendida.

BASES.



LEG12x1SER
Metal. Métal. Metal.
12 x 1 H21.5
4.72" x 0.39" H8.46"



LEG6X6M
Metal. Métal. Metal.
6 x 6 H21.5
2.36"x 2.36" H8.46"

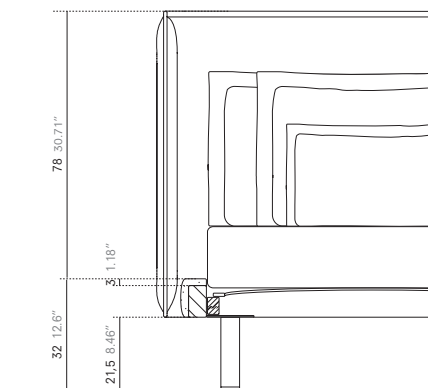


LEG6X6O
Solid oak. Chêne massif.
Roble macizo.
6 x 6 H21.5
2.36"x 2.36" H8.46"



LEG6X6W
Solid walnut. Noyer massif.
Nogal macizo.
6 x 6 H21.5
2.36"x 2.36" H8.46"

GENERAL MEASUREMENTS. MESURES GÉNÉRALES. MEDIDAS GENERALES.



FINISHES. TRAITS. ACABADOS.



Base



Manganese metal.
Métal manganèse.
Metal manganeso.



American walnut.
Noyer américain.
Nogal americano.



Natural oak.
Chêne naturel.
Roble natural.

SERENE. Elevated bed frame. Cadre de lit haut. Base suspendida.

DIMENSIONS. DIMENSIONES.

*Beds available for 190 cm mattress. Lits disponibles pour matelas de 190 cm. Camas disponibles para colchón de 190 cm.



SERB105200BS

Bed. Lit. Cama.

135 x 215 H110

53.15" x 84.65" H43.31"

Mattress. Matelas. Colchón.

105 x 200 41.34" x 78.74"



SERB150200BS

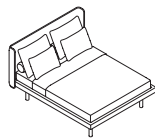
Bed. Lit. Cama.

180 x 215 H110

70.87" x 84.65" H43.31"

Mattress. Matelas. Colchón.

150 x 200 59.06" x 78.74"



SERB160200BS

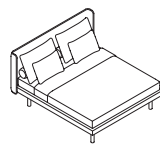
Bed. Lit. Cama.

190 x 215 H110

74.80" x 84.65" H43.31"

Mattress. Matelas. Colchón.

160 x 200 62.99" x 78.74"



SERB180200BS

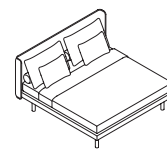
Bed. Lit. Cama.

210 x 215 H110

82.68" x 84.65" H43.31"

Mattress. Matelas. Colchón.

180 x 200 70.87" x 78.74"



SERYB200200BS

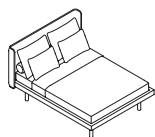
Bed. Lit. Cama.

230 x 215 H110

90.55" x 84.65" H43.31"

Mattress. Matelas. Colchón.

200 x 200 78.74" x 78.74"



SERB153203BS

Queen Size (AU | US)

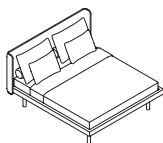
Bed. Lit. Cama.

183 x 218 H110

72.05" x 85.78" H43.31"

Mattress. Matelas. Colchón.

153 x 203 60.24" x 79.92"



SERB183203BS

King Size (AU)

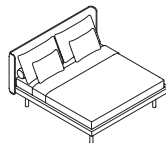
Bed. Lit. Cama.

213 x 218 H110

83.86" x 85.78" H43.31"

Mattress. Matelas. Colchón.

183 x 203 72.05" x 79.92"



SERB193203BS

King Size (US)

Bed. Lit. Cama.

223 x 218 H110

87.80" x 85.78" H43.31"

Mattress. Matelas. Colchón.

193 x 203 75.98" x 79.92"

OPTIONAL BASES. BASES OPTIONNELLES. BASES OPCIONALES.



LEG6X6M

Manganese metal.

Métal manganèse.

Metal manganeso.

6 x 6 H21.5

2.36" x 2.36" H8.46"



LEG6X6O

Natural oak. Chêne

naturel. Roble natural.

6 x 6 H21.5

2.36" x 2.36" H8.46"



LEG6X6W

American walnut.

Noyer américain.

Nogal americano.

6 x 6 H21.5

2.36" x 2.36" H8.46"



LEG12x1SER

Manganese metal.

Métal manganèse.

Metal manganeso.

12 x 1 H21.5

4.72" x 0.39" H8.46"

SERENE.

BED. LIT. CAMA.

Extended bed frame. Cadre de lit ras du sol. Base a suelo.



Designer
Mario Ruiz

STYLE. ESTILO.
Singular

VERSION. VERSIÓN.
Extended bed frame. Cadre de lit ras du sol. Base a suelo.

FEATURES. TRAITS. CARACTERÍSTICAS.



Base

Bed with removable upholstery on headboard and frame. The leather upholstery option is non-removable.

Structure made of wood covered in flexible cold shaped polyurethane foam and polyester fiber.

Slatted base and frame made of plywood.

Adjustable mattress height to suit different types of mattresses.

Bases made of LDPE with felt stops.

Lit avec tapisseries tête de lit et cadre de lit déhoussables. L'option tapisserie en cuir n'est pas déhoussable.

Structure fabriquée en bois et recouverte de mousse de polyuréthane souple à froid et de fibre de polyester.

Sommier à lattes et cadre fabriqués en contreplaqué.

Hauteur du matelas réglable afin de s'adapter à tout type de matelas.

Bases fabriquées en PEBD et équipées de patins en feutre.

Cama con tapicería de cabecero y bastidor desenfundable. La opción de tapizado en piel no es desenfundable.

Estructura fabricada en madera recubierta de espuma de poliuretano flexible en frío y fibra de poliéster.

Somier de lamas y bastidor fabricados en madera contrachapada.

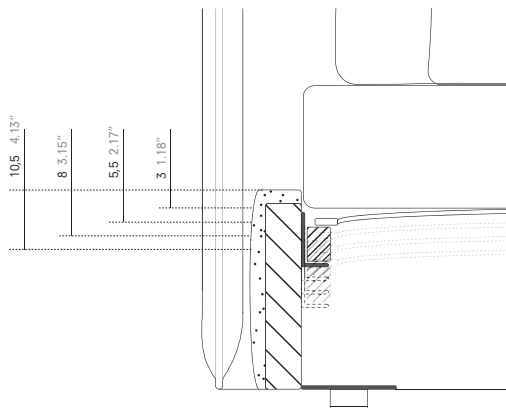
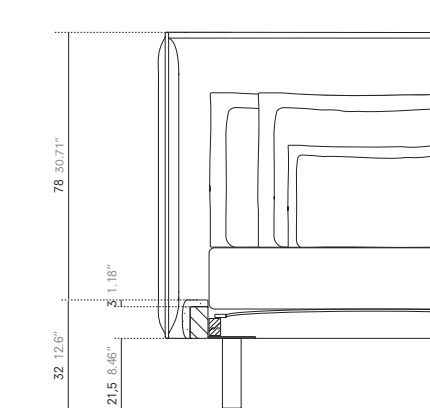
Altura de colchón regulable para adaptarse a distintos tipos de colchón.

Bases fabricadas en LDPE con protectores de fieltro.

SERENE. Extended bed frame. Cadre de lit ras du sol. Base a suelo.

GENERAL MEASUREMENTS. MESURES GÉNÉRALES. MEDIDAS GENERALES.

Adjustable mattress height. Hauteur de matelas réglable. Altura de colchón regulable.



The slatted base supports can be fixed at four different positions. Depth of slatted base support in relation to the top of the bed frame: 4.13" / 3.15" / 2.17" / 1.18".

Les supports du sommier sont réglables sur quatre positions de hauteur. Profondeur du support du sommier par rapport à la partie haute de la base : 10,5 cm / 8 cm / 5,5 cm / 3 cm.

Los soportes del sommier pueden fijarse en cuatro posiciones diferentes. Profundidad del soporte del sommier con respecto al tope de la base: 10,5 cm / 8 cm / 5,5 cm / 3 cm.

DIMENSIONS. DIMENSIONES.

*Beds available for 190 cm mattress. Lits disponibles pour matelas de 190 cm. Camas disponibles para colchón de 190 cm.

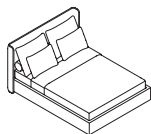


SERB105200BE

Bed. Lit. Cama.
135 x 215 H110

53.15" x 84.65" H43.31"

Mattress. Matelas. Colchón.
105 x 200 41.34" x 78.74"

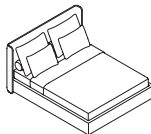


SERB150200BE

Bed. Lit. Cama.
180 x 215 H110

70.87" x 84.65" H43.31"

Mattress. Matelas. Colchón.
150 x 200 59.06" x 78.74"



SERB160200BE

Bed. Lit. Cama.
190 x 215 H110

74.80" x 84.65" H43.31"

Mattress. Matelas. Colchón.
160 x 200 62.99" x 78.74"

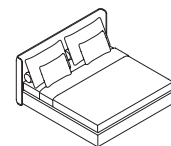


SERB180200BE

Bed. Lit. Cama.
210 x 215 H110

82.68" x 84.65" H43.31"

Mattress. Matelas. Colchón.
180 x 200 70.87" x 78.74"

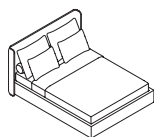


SERB200200BE

Bed. Lit. Cama.
230 x 215 H110

90.55" x 84.65" H43.31"

Mattress. Matelas. Colchón.
200 x 200 78.74" x 78.74"



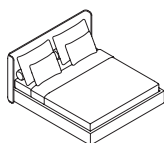
SERB153203BE

Queen Size (AU | US)

Bed. Lit. Cama.
183 x 218 H110

72.05" x 85.78" H43.31"

Mattress. Matelas. Colchón.
153 x 203 60.24" x 79.92"



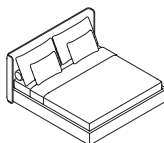
SERYB183203BE

King Size (AU)

Bed. Lit. Cama.
213 x 218 H110

83.86" x 85.78" H43.31"

Mattress. Matelas. Colchón.
183 x 203 72.05" x 79.92"



SERB193203BE

King Size (US)

Bed. Lit. Cama.
223 x 218 H110

87.80" x 85.78" H43.31"

Mattress. Matelas. Colchón.
193 x 203 75.98" x 79.92"

SERENE.

HEADBOARD. TÊTE DE LIT. CABECERO.



Designer
Mario Ruiz

STYLE. ESTILO.
Singular

FEATURES. TRAITS. CARACTERÍSTICAS.



Separate headboard with removable upholstery. The leather upholstery option is non-removable.

Wooden frame covered with flexible cold shaped polyurethane foam.

Tête de lit indépendante avec tapiserie déhoussable. L'option tapiserie en cuir n'est pas déhoussable.

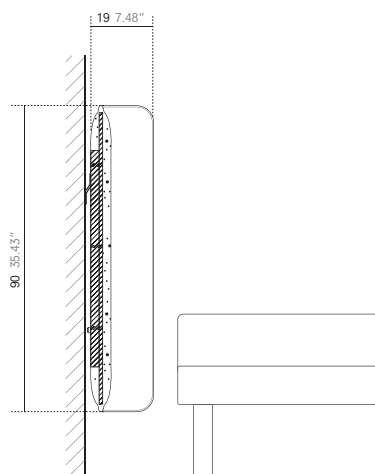
Cadre en bois recouvert de mousse de polyuréthane souple à froid et de fibre de polyester.

Cabecero independiente con tapicería desenfundable. La opción de tapizado en piel no es desenfundable.

Bastidor de madera recubierto de espuma de poliuretano flexible en frío y fibra de poliéster.

SERENE. Headboard. Tête de lit. Cabecero.

GENERAL MEASUREMENTS. MESURES GÉNÉRALES. MEDIDAS GENERALES.



DIMENSIONS. DIMENSIONES.

*Beds available for 190 cm mattress. Lits disponibles pour matelas de 190 cm. Camas disponibles para colchón de 190 cm.

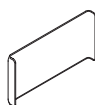


SERH105

Headboard. Tête de lit.
Cabecero.

135 x 19 H90
53.15" x 7.28" H35.43"

Mattress. Matelas. Colchón.
105 x 200 41.34" x 78.74"

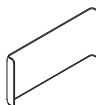


SERH150

Headboard. Tête de lit.
Cabecero.

180 x 19 H90
70.87" x 7.28" H35.43"

Mattress. Matelas. Colchón.
150 x 200 59.06" x 78.74"

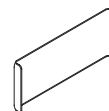


SERH160

Headboard. Tête de lit.
Cabecero.

190 x 19 H90
74.80" x 7.28" H35.43"

Mattress. Matelas. Colchón.
160 x 200 62.99" x 78.74"

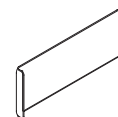


SERH180

Headboard. Tête de lit.
Cabecero.

210 x 19 H90
82.68" x 7.28" H35.43"

Mattress. Matelas. Colchón.
180 x 200 70.87" x 78.74"

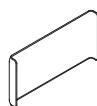


SERH200

Headboard. Tête de lit.
Cabecero.

230 x 19 H90
90.55" x 7.28" H35.43"

Mattress. Matelas. Colchón.
200 x 200 78.74" x 78.74"



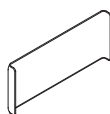
SERH153

Queen Size (AU | US)

Headboard. Tête de lit.
Cabecero.

183 x 19 H90
72.05" x 7.28" H35.43"

Mattress. Matelas. Colchón.
153 x 203 60.24" x 79.92"



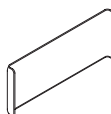
SERH183

King Size (AU)

Headboard. Tête de lit.
Cabecero.

213 x 19 H90
83.86" x 7.28" H435.43"

Mattress. Matelas. Colchón.
183 x 203 72.05" x 79.92"



SERH193

King Size (US)

Headboard. Tête de lit.
Cabecero.

223 x 19 H90
87.80" x 7.28" H35.43"

Mattress. Matelas. Colchón.
193 x 203 75.98" x 79.92"