



Designer
Mario Ruiz

STYLE. ESTILO.
Singular

VERSION. VERSIÓN.
Elevated bed frame. Cadre de lit haut. Base suspendida.

FEATURES. TRAITS. CARACTERÍSTICAS.



Base

Bed with removable upholstery on headboard and frame. The leather upholstery option is non-removable.

Structure made of wood covered in flexible cold shaped polyurethane foam and polyester fiber.

Slatted base and frame made of plywood.

Different base options:
Rectangular bases with rounded corners and a slim 2 cm x 4 cm section, made of metal lacquered in manganese color polyester powder coat paint.
Cylindrical bases with a 6 cm diameter made of oak wood or metal lacquered in manganese color polyester powder coat paint.

All of them with LDPE and felt stops.

Lit avec tapisseries tête de lit et cadre de lit déhoussables. L'option tapisserie en cuir n'est pas déhoussable.

Structure fabriquée en bois et recouverte de mousse de polyuréthane souple à froid et de fibre de polyester.

Sommier à lattes et cadre fabriqués en contreplaqué.

Plusieurs bases en option :
Pieds rectangulaires aux bords arrondis, et section réduite de 2 cm x 4 cm, en acier laqué, recouverts de peinture polyester en poudre et finition manganèse. Pieds cylindriques de 6 cm de diamètre, fabriqués en bois de chêne ou acier laqué, recouverts de peinture polyester en poudre et finition manganèse.

Ils sont tous équipés de patins en PEBD et feutre.

Cama con tapicería de cabecero y bastidor desenfundable. La opción de tapizado en piel no es desenfundable.

Estructura fabricada en madera recubierta de espuma de poliuretano flexible en frío y fibra de poliéster.

Somier de lamas y bastidor fabricados en madera contrachapada.

Diferentes opciones de bases:
Rectangulares con esquinas redondeadas, de sección leve de 2 cm x 4 cm, en metal lacado en pintura de poliéster en polvo color manganeso.
Cilíndricas de 6 cm de diámetro, fabricadas en madera de roble o metal lacado en pintura de poliéster en polvo color manganeso.

Todas con protectores de LDPE y fieltro.

SENSO. Elevated bed frame. Cadre de lit haut. Base suspendida.

BASES.



LEG4X2SEN
Metal. Métal. Metal.
4 x 2 H21.5
1.57"x 0.79" H8.46"



LEG6X6M
Metal. Métal. Metal.
6 x 6 H21.5
2.36"x 2.36" H8.46"

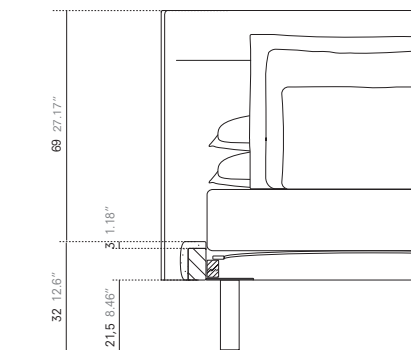


LEG6X6O
Solid oak. Chêne massif.
Roble macizo.
6 x 6 H21.5
2.36"x 2.36" H8.46"



LEG6X6W
Solid walnut. Noyer massif.
Nogal macizo.
6 x 6 H21.5
2.36"x 2.36" H8.46"

GENERAL MEASUREMENTS. MESURES GÉNÉRALES. MEDIDAS GENERALES.



FINISHES. TRAITS. ACABADOS.



Base



Manganese metal.
Métal manganèse.
Metal manganeso.



Natural oak.
Chêne naturel.
Roble natural.

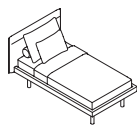


American walnut.
Noyer américain.
Nogal americano.

SENSO. Elevated bed frame. Cadre de lit haut. Base suspendida.

DIMENSIONS. DIMENSIONES.

*Beds available for 190 cm mattress. Lits disponibles pour matelas de 190 cm. Camas disponibles para colchón de 190 cm.



SENB105200BS

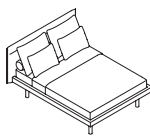
Bed. Lit. Cama.

138 x 217 H100

54.33"x 85.43" H39.37"

Mattress. Matelas. Colchón.

105 x 200 41.34"x 78.74"



SENB150200BS

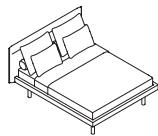
Bed. Lit. Cama.

183 x 217 H100

72.05"x 85.43" H39.37"

Mattress. Matelas. Colchón.

150 x 200 59.06"x 78.74"



SENB160200BS

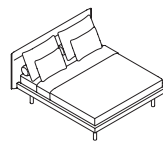
Bed. Lit. Cama.

193 x 217 H100

75.98"x 85.43" H39.37"

Mattress. Matelas. Colchón.

160 x 200 62.99"x 78.74"



SENB180200BS

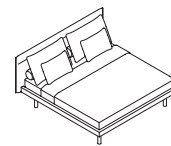
Bed. Lit. Cama.

213 x 217 H100

83.86"x 85.43" H39.37"

Mattress. Matelas. Colchón.

180 x 200 70.87"x 78.74"



SENB200200BS

Bed. Lit. Cama.

233 x 217 H100

91.73"x 85.43" H39.37"

Mattress. Matelas. Colchón.

200 x 200 78.74"x 78.74"



SENB153203BS

Queen Size (AU | US)

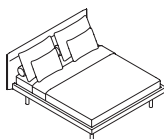
Bed. Lit. Cama.

186 x 220 H100

73.23"x 86.61" H39.37"

Mattress. Matelas. Colchón.

153 x 203 60.24"x 79.92"



SENB183203BS

King Size (AU)

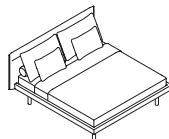
Bed. Lit. Cama.

216 x 220 H100

85.04"x 86.61" H39.37"

Mattress. Matelas. Colchón.

183 x 203 72.05"x 79.92"



SENB193203BS

King Size (US)

Bed. Lit. Cama.

226 x 220 H100

88.98"x 86.61" H39.37"

Mattress. Matelas. Colchón.

193 x 203 75.98"x 79.92"

OPTIONAL BASES. BASES OPTIONNELLES. BASES OPCIONALES.



LEG6X6M

Manganese metal.

Métal manganèse.

Metal manganeso.

6 x 6 H21.5

2.36"x 2.36" H8.46"



LEG6X6O

Natural oak. Chêne

naturel. Roble natural.

6 x 6 H21.5

2.36"x 2.36" H8.46"



LEG6X6W

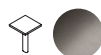
American walnut.

Noyer américain.

Nogal americano.

6 x 6 H21.5

2.36"x 2.36" H8.46"



LEG4X2SEN

Manganese metal.

Métal manganèse.

Metal manganeso.

4 x 2 H21.5

1.57"x 0.79" H8.46"

SENSO.

BED. LIT. CAMA.

Extended bed frame. Cadre de lit ras du sol. Base a suelo.



Designer
Mario Ruiz

STYLE. ESTILO.
Singular

VERSION. VERSIÓN.
Extended bed frame. Cadre de lit ras du sol. Base a suelo.

FEATURES. TRAITS. CARACTERÍSTICAS.



Base

Bed with removable upholstery on headboard and frame. The leather upholstery option is non-removable.

Structure made of wood covered in flexible cold shaped polyurethane foam and polyester fiber.

Slatted base and frame made of plywood.

Adjustable mattress height to suit different types of mattresses.

Bases made of LDPE with felt stops.

Lit avec tapisseries tête de lit et cadre de lit déhoussables. L'option tapisserie en cuir n'est pas déhoussable.

Structure fabriquée en bois et recouverte de mousse de polyuréthane souple à froid et de fibre de polyester.

Sommier à lattes et cadre fabriqués en contreplaqué.

Hauteur du matelas réglable afin de s'adapter à tout type de matelas.

Bases fabriquées en PEBD et équipées de patins en feutre.

Cama con tapicería de cabecero y bastidor desenfundable. La opción de tapizado en piel no es desenfundable.

Estructura fabricada en madera recubierta de espuma de poliuretano flexible en frío y fibra de poliéster.

Somier de lamas y bastidor fabricados en madera contrachapada.

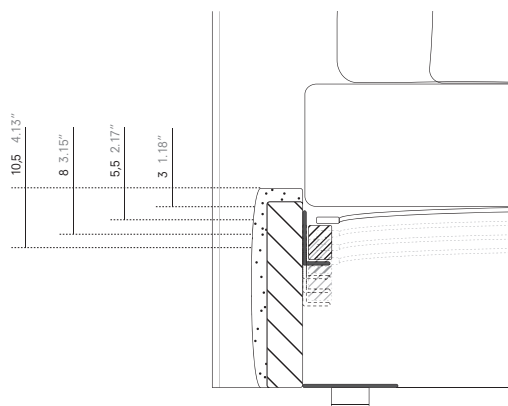
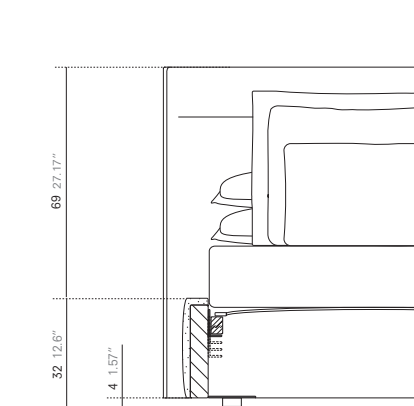
Altura de colchón regulable para adaptarse a distintos tipos de colchón.

Bases fabricadas en LDPE con protectores de fieltro.

SENSO. Extended bed frame. Cadre de lit ras du sol. Base a suelo.

GENERAL MEASUREMENTS. MESURES GÉNÉRALES. MEDIDAS GENERALES.

Adjustable mattress height. Hauteur de matelas réglable. Altura de colchón regulable.



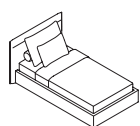
The slatted base supports can be fixed at four different positions. Depth of slatted base support in relation to the top of the bed frame: 4.13" / 3.15" / 2.17" / 1.18".

Les supports du sommier sont réglables sur quatre positions de hauteur. Profondeur du support du sommier par rapport à la partie haute de la base : 10,5 cm / 8 cm / 5,5 cm / 3 cm.

Los soportes del somier pueden fijarse en cuatro posiciones diferentes. Profundidad del soporte del somier con respecto al tope de la base: 10,5 cm / 8 cm / 5,5 cm / 3 cm.

DIMENSIONS. DIMENSIONES.

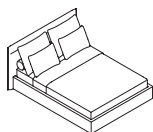
*Beds available for 190 cm mattress. Lits disponibles pour matelas de 190 cm. Camas disponibles para colchón de 190 cm.



SENB105200BE

Bed. Lit. Cama.
138 x 217 H100
54.53"x 85.43" H39.37"

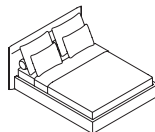
Mattress. Matelas. Colchón.
105 x 200 41.34"x 78.74"



SENB150200BE

Bed. Lit. Cama.
183 x 217 H100
72.05"x 85.43" H39.37"

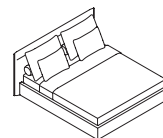
Mattress. Matelas. Colchón.
150 x 200 59.06"x 78.74"



SENB160200BE

Bed. Lit. Cama.
193 x 217 H100
75.98"x 85.43" H39.37"

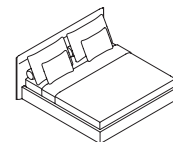
Mattress. Matelas. Colchón.
160 x 200 62.99"x 78.74"



SENB180200BE

Bed. Lit. Cama.
213 x 217 H100
83.86"x 85.43" H39.37"

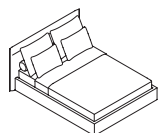
Mattress. Matelas. Colchón.
180 x 200 70.87"x 78.74"



SENB200200BE

Bed. Lit. Cama.
233 x 217 H100
91.73"x 85.43" H39.37"

Mattress. Matelas. Colchón.
200 x 200 78.74"x 78.74"

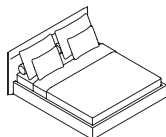


SENB153203BE

Queen Size (AU | US)

Bed. Lit. Cama.
186 x 220 H100
73.23"x 86.61" H39.37"

Mattress. Matelas. Colchón.
153 x 203 60.24"x 79.92"

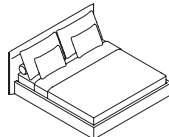


SENB183203BE

King Size (AU)

Bed. Lit. Cama.
216 x 220 H100
85.04"x 86.61" H39.37"

Mattress. Matelas. Colchón.
183 x 203 72.05"x 79.92"



SENB193203BE

King Size (US)

Bed. Lit. Cama.
226 x 220 H100
88.98"x 86.61" H39.37"

Mattress. Matelas. Colchón.
193 x 203 75.98"x 79.92"

SENSO.

BED. LIT. CAMA.

Storage bed. Sommier coffre. Base contenedor.



Designer
Mario Ruiz

STYLE. ESTILO.
Singular

VERSION. VERSIÓN.
Storage bed. Sommier coffre. Base contenedor.

FEATURES. TRAITS. CARACTERÍSTICAS.



Base

Bed with removable upholstery on headboard and frame. The leather upholstery option is non-removable.

Structure made of wood covered in flexible cold shaped polyurethane foam and polyester fiber.

Slatted base and frame made of plywood. Tilting slatted base system.

Bases made of LDPE with felt stops.

Lit avec tapisseries tête de lit et cadre de lit déhoussables. L'option tapisserie en cuir n'est pas déhoussable.

Structure fabriquée en bois et recouverte de mousse de polyuréthane souple à froid et de fibre de polyester.

Sommier à lattes et cadre fabriqués en contreplaqué. Système de sommier rabattable.

Bases fabriquées en PEBD et équipées de patins en feutre.

Cama con tapicería de cabecero y bastidor desenfundable. La opción de tapizado en piel no es desenfundable.

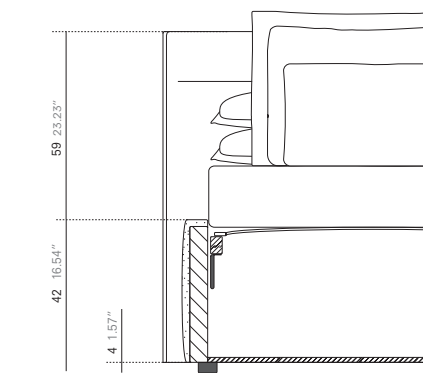
Estructura fabricada en madera recubierta de espuma de poliuretano flexible en frío y fibra de poliéster.

Sommier de lamas y bastidor fabricados en madera contrachapada. Sistema de somier abatible.

Bases fabricadas en LDPE con protectores de fieltro.

SENSO. Storage bed. Sommier coffre. Base contenedor.

GENERAL MEASUREMENTS. MESURES GÉNÉRALES. MEDIDAS GENERALES.



Slatted base raising mechanism for storage unit.
Approximate height of the available storage space: 9.84"

Mécanisme d'élévation de sommier pour coffre.
Hauteur approximative de l'espace disponible dans le coffre : 25 cm.

Mecanismo de elevación de somier para contenedor. Altura aproximada del espacio contenedor disponible: 25 cm.

DIMENSIONS. DIMENSIONES.

*Beds available for 190 cm mattress. Lits disponibles pour matelas de 190 cm. Camas disponibles para colchón de 190 cm.



SENB105200BC

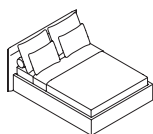
Bed. Lit. Cama.

138 x 217 H100

54.53"x 85.43" H39.37"

Mattress. Matelas. Colchón.

105 x 200 41.34"x 78.74"



SENB150200BC

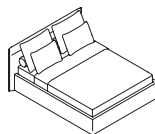
Bed. Lit. Cama.

183 x 217 H100

72.05"x 85.43" H39.37"

Mattress. Matelas. Colchón.

150 x 200 59.06"x 78.74"



SENB160200BC

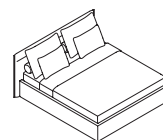
Bed. Lit. Cama.

193 x 217 H100

75.98"x 85.43" H39.37"

Mattress. Matelas. Colchón.

160 x 200 62.99"x 78.74"



SENB180200BC

Bed. Lit. Cama.

213 x 217 H100

83.86"x 85.43" H39.37"

Mattress. Matelas. Colchón.

180 x 200 70.87"x 78.74"

SENSO.


HEADBOARD. TÊTE DE LIT. CABECERO.



Designer
Mario Ruiz

STYLE. ESTILO.
Singular

FEATURES. TRAITS. CARACTERÍSTICAS.



Separate headboard with removable upholstery. The leather upholstery option is non-removable.

Wooden frame covered with flexible cold shaped polyurethane foam.

Tête de lit indépendante avec tapiserie déhoussable. L'option tapiserie en cuir n'est pas déhoussable.

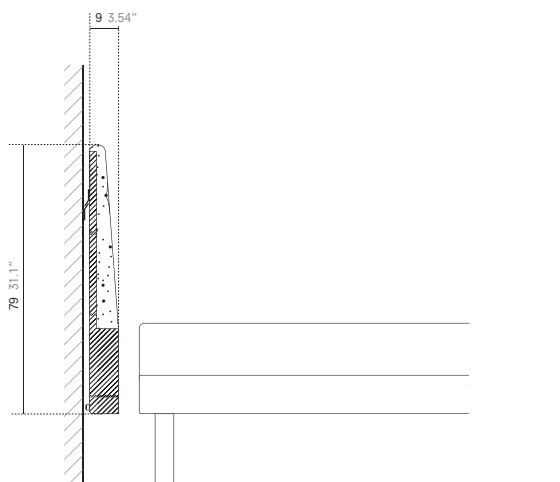
Cadre en bois recouvert de mousse de polyuréthane souple à froid et de fibre de polyester.

Cabecero independiente con tapicería desenfundable. La opción de tapizado en piel no es desenfundable.

Bastidor de madera recubierto de espuma de poliuretano flexible en frío y fibra de poliéster.

SENSO. Headboard. Tête de lit. Cabecero.

GENERAL MEASUREMENTS. MESURES GÉNÉRALES. MEDIDAS GENERALES.



DIMENSIONS. DIMENSIONES.

*Beds available for 190 cm mattress. Lits disponibles pour matelas de 190 cm. Camas disponibles para colchón de 190 cm.

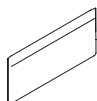


SENH105

Headboard. Tête de lit.
Cabecero.

138 x 9 H79
54.33"x 3.54" H31.10"

Mattress. Matelas. Colchón.
105 x 200 41.34"x 78.74"

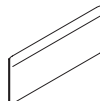


SENH150

Headboard. Tête de lit.
Cabecero.

183 x 9 H79
72.05"x 3.54" H31.10"

Mattress. Matelas. Colchón.
150 x 200 59.06"x 78.74"

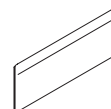


SENH160

Headboard. Tête de lit.
Cabecero.

193 x 9 H79
75.98"x 3.54" H31.10"

Mattress. Matelas. Colchón.
160 x 200 62.99"x 78.74"

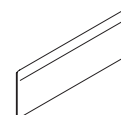


SENH180

Headboard. Tête de lit.
Cabecero.

213 x 9 H79
83.86"x 3.54" H31.10"

Mattress. Matelas. Colchón.
180 x 200 70.87"x 78.74"

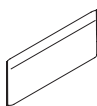


SENH200

Headboard. Tête de lit.
Cabecero.

233 x 9 H79
91.73"x 3.54" H31.10"

Mattress. Matelas. Colchón.
200 x 200 78.74"x 78.74"



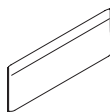
SENH153

Queen Size (AU | US)

Headboard. Tête de lit.
Cabecero.

186 x 9 H79
73.23"x 3.54" H31.10"

Mattress. Matelas. Colchón.
153 x 203 60.24"x 79.92"



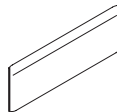
SENH183

King Size (AU)

Headboard. Tête de lit.
Cabecero.

216 x 9 H79
85.04"x 3.54" H31.10"

Mattress. Matelas. Colchón.
183 x 203 72.05"x 79.92"



SENH193

King Size (US)

Headboard. Tête de lit.
Cabecero.

226 x 9 H79
88.98"x 3.54" H31.10"

Mattress. Matelas. Colchón.
193 x 203 75.98"x 79.92"