

PULSE.

BED. LIT. CAMA.

Elevated bed frame. Cadre de lit haut. Base suspendida.



Designer
Mario Ruiz

STYLE. ESTILO.
Essential

VERSION. VERSIÓN.
Elevated bed frame. Cadre de lit haut. Base suspendida.

FEATURES. TRAITS. CARACTERÍSTICAS.



Base

Bed with removable upholstery on headboard and frame. The leather upholstery option is non-removable.

Structure made of wood covered in flexible cold shaped polyurethane foam and polyester fiber.

Slatted base and frame made of plywood.

Different base options:
Rectangular bases with rounded corners and ample 4 cm x 12 cm section, in solid walnut with lacquered option.

Cylindrical bases with a 6 cm diameter made of walnut or oak wood, or in metal lacquered in manganese color polyester powder coat paint.

All of them with LDPE and felt stops.

Lit avec tapisseries tête de lit et cadre de lit déhoussables. L'option tapisserie en cuir n'est pas déhoussable.

Structure fabriquée en bois et recouverte de mousse de polyuréthane souple à froid et de fibre de polyester.

Sommier à lattes et cadre fabriqués en contreplaqué.

Plusieurs bases en option :
Pieds rectangulaires aux coins arrondis et vaste section de 4 cm x 12 cm, en noyer massif et finition laquée en option.

Pieds cylindriques de 6 cm de diamètre, fabriqués en bois de noyer ou de chêne ou bien en acier laqué, recouverts de peinture polyester en poudre et finition manganèse.

Ils sont tous équipés de patins en PEBD et feutre.

Cama con tapicería de cabecero y bastidor desenfundable. La opción de tapizado en piel no es desenfundable.

Estructura fabricada en madera recubierta de espuma de poliuretano flexible en frío y fibra de poliéster.

Somier de lamas y bastidor fabricados en madera contrachapada.

Diferentes opciones de bases:
Rectangulares con esquinas redondeadas y sección amplia de 4 cm x 12 cm, en madera maciza de nogal con opción de lacado. Cilíndricas de 6 cm de diámetro, fabricadas en madera de nogal o roble, o metal lacado en pintura de poliéster en polvo color manganeso.

Todas con protectores de LDPE y fieltro.

PULSE. Elevated bed frame. Cadre de lit haut. Base suspendida.

BASES.



LEG4X12W
Solid walnut. Noyer massif. Nogal macizo.
4 x 12 H21.5
1.57"x 4.72" H8.46"



LEG4X12L
Lacquered wood. Bois laqué. Madera lacada.
4 x 12 H21.5
1.57"x 4.72" H8.46"



LEG6X6O
Solid oak. Chêne massif. Roble macizo.
6 x 6 H21.5
2.36"x 2.36" H8.46"

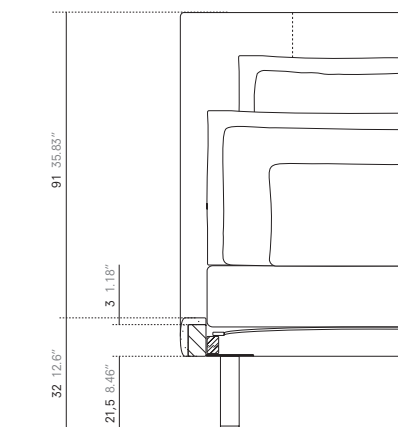


LEG6X6W
Solid walnut. Noyer massif. Nogal macizo.
6 x 6 H21.5
2.36"x 2.36" H8.46"



LEG6X6M
Metal. Métal. Metal.
6 x 6 H21.5
2.36"x 2.36" H8.46"

GENERAL MEASUREMENTS. MESURES GÉNÉRALES. MEDIDAS GENERALES.



FINISHES. TRAITS. ACABADOS.



Base



Natural oak.
Chêne naturel.
Roble natural.



American walnut.
Noyer américain.
Nogal americano.



Manganese metal.
Métal manganèse.
Metal manganeso.



SEDA

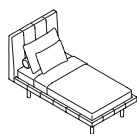


KOKOA

PULSE. Elevated bed frame. Cadre de lit haut. Base suspendida.

DIMENSIONS. DIMENSIONES.

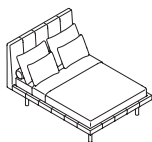
*Beds available for 190 cm mattress. Lits disponibles pour matelas de 190 cm. Camas disponibles para colchón de 190 cm.



PULB105200BS

Bed. Lit. Cama.
120 x 224 H123
47.24"x 88.19" H48.43

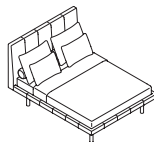
Mattress. Matelas. Colchón.
105 x 200 41.34"x 78.74"



PULB150200BS

Bed. Lit. Cama.
165 x 224 H123
64.96"x 88.19" H48.43"

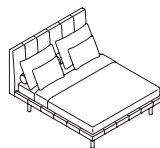
Mattress. Matelas. Colchón.
150 x 200 59.06"x 78.74"



PULB160200BS

Bed. Lit. Cama.
175 x 224 H123
68.9"x 88.19" H48.43"

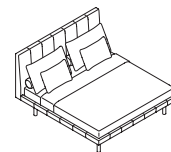
Mattress. Matelas. Colchón.
160 x 200 62.99"x 78.74"



PULB180200BS

Bed. Lit. Cama.
195 x 224 H123
76.77"x 88.19" H48.43"

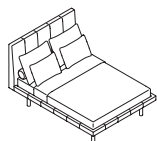
Mattress. Matelas. Colchón.
180 x 200 70.87"x 78.74"



PULB200200BS

Bed. Lit. Cama.
215 x 224 H123
84.65"x 88.19" H48.43"

Mattress. Matelas. Colchón.
200 x 200 78.74"x 78.74"

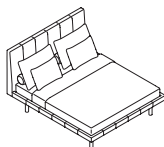


PULB153203BS

Queen Size (AU | US)

Bed. Lit. Cama.
168 x 227 H123
66.14"x 89.37" H48.43"

Mattress. Matelas. Colchón.
153 x 203 60.24"x 79.92"

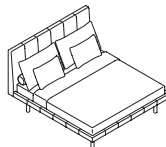


PULB183203BS

King Size (AU)

Bed. Lit. Cama.
198 x 227 H123
77.95"x 89.37" H48.43"

Mattress. Matelas. Colchón.
183 x 203 72.05"x 79.92"



PULB193203BS

King Size (US)

Bed. Lit. Cama.
208 x 227 H123
81.89"x 89.37" H48.43"

Mattress. Matelas. Colchón.
193 x 203 75.98"x 79.92"

OPTIONAL BASES. BASES OPTIONNELLES. BASES OPCIONALES.



LEG6X6W

American walnut.
Noyer américain.
Nogal americano.
6 x 6 H21.5
2.36"x 2.36" H8.46"



LEG6X6O

Natural oak. Chêne
naturel. Roble natural.
6 x 6 H21.5
2.36"x 2.36" H8.46"



LEG6X6M

Manganese metal.
Métal manganèse.
Metal manganeso.
6 x 6 H21.5
2.36"x 2.36" H8.46"



LEG4X12W

American walnut.
Noyer américain. Nogal
americano.
4 x 12 H21.5
1.57"x 4.72" H8.46"



LEG4X12L

Lacquered wood. Bois
laqué. Madera lacada.
4 x 12 H21.5
1.57"x 4.72" H8.46"

PULSE.

BED. LIT. CAMA.

Extended bed frame. Cadre de lit ras du sol. Base a suelo.



Designer
Mario Ruiz

STYLE. ESTILO.
Essential

VERSION. VERSIÓN.
Extended bed frame. Cadre de lit ras du sol. Base a suelo.

FEATURES. TRAITS. CARACTERÍSTICAS.



Base

Bed with removable upholstery on headboard and frame. The leather upholstery option is non-removable.

Structure made of wood covered in flexible cold shaped polyurethane foam and polyester fiber.

Slatted base and frame made of plywood.

Adjustable mattress height to suit different types of mattresses.

Bases made of LDPE with felt stops.

Lit avec tapisseries tête de lit et cadre de lit déhoussables. L'option tapisserie en cuir n'est pas déhoussable.

Structure fabriquée en bois et recouverte de mousse de polyuréthane souple à froid et de fibre de polyester.

Sommier à lattes et cadre fabriqués en contreplaqué.

Hauteur du matelas réglable afin de s'adapter à tout type de matelas.

Bases fabriquées en PEBD et équipées de patins en feutre.

Cama con tapicería de cabecero y bastidor desenfundable. La opción de tapizado en piel no es desenfundable.

Estructura fabricada en madera recubierta de espuma de poliuretano flexible en frío y fibra de poliéster.

Somier de lamas y bastidor fabricados en madera contrachapada.

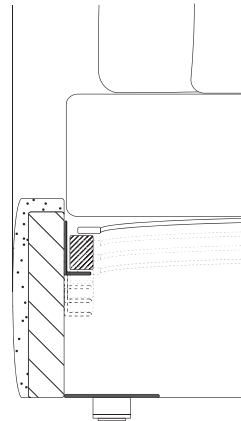
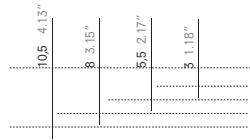
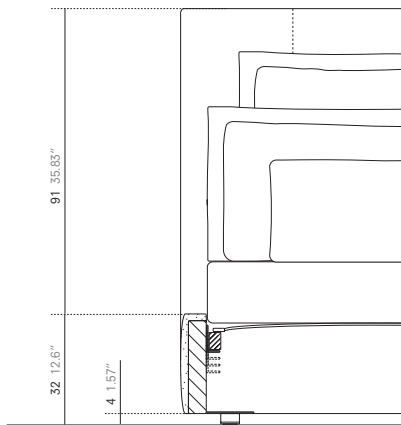
Altura de colchón regulable para adaptarse a distintos tipos de colchón.

Bases fabricadas en LDPE con protectores de fieltro.

PULSE. Extended bed frame. Cadre de lit ras du sol. Base a suelo.

GENERAL MEASUREMENTS. MESURES GÉNÉRALES. MEDIDAS GENERALES.

Adjustable mattress height. Hauteur de matelas réglable. Altura de colchón regulable.



The slatted base supports can be fixed at four different positions. Depth of slatted base support in relation to the top of the bed frame: 4.13" / 3.15" / 2.17" / 1.18".

Les supports du sommier sont réglables sur quatre positions de hauteur. Profondeur du support du sommier par rapport à la partie haute de la base : 10,5 cm / 8 cm / 5,5 cm / 3 cm.

Los soportes del somier pueden fijarse en cuatro posiciones diferentes. Profundidad del soporte del somier con respecto al tope de la base: 10,5 cm / 8 cm / 5,5 cm / 3 cm.

DIMENSIONS. DIMENSIONES

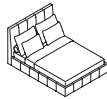
*Beds available for 190 cm mattress. Lits disponibles pour matelas de 190 cm. Camas disponibles para colchón de 190 cm.



PULB105200BE

Bed. Lit. Cama.
120 x 224 H123
47.24"x 88.19" H48.43

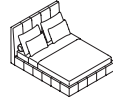
Mattress. Matelas. Colchón.
105 x 200 41.34"x 78.74"



PULB150200BE

Bed. Lit. Cama.
165 x 224 H123
64.96"x 88.19" H48.43"

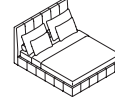
Mattress. Matelas. Colchón.
150 x 200 59.06"x 78.74"



PULB160200BE

Bed. Lit. Cama.
175 x 224 H123
68.9"x 88.19" H48.43"

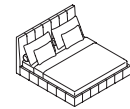
Mattress. Matelas. Colchón.
160 x 200 62.99"x 78.74"



PULB180200BE

Bed. Lit. Cama.
195 x 224 H123
76.77"x 88.19" H48.43"

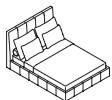
Mattress. Matelas. Colchón.
180 x 200 70.87"x 78.74"



PULB200200BE

Bed. Lit. Cama.
215 x 224 H123
84.65"x 88.19" H48.43"

Mattress. Matelas. Colchón.
200 x 200 78.74"x 78.74"

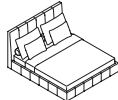


PULB153203BE

Queen Size (AU | US)

Bed. Lit. Cama.
168 x 227 H123
66.14"x 89.37" H48.43"

Mattress. Matelas. Colchón.
153 x 203 60.24"x 79.92"

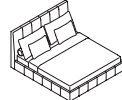


PULB183203BE

King Size (AU)

Bed. Lit. Cama.
198 x 227 H123
77.95"x 89.37" H48.43"

Mattress. Matelas. Colchón.
183 x 203 72.05"x 79.92"



PULB193203BE

King Size (US)

Bed. Lit. Cama.
208 x 227 H123
81.89"x 89.37" H48.43"

Mattress. Matelas. Colchón.
193 x 203 75.98"x 79.92"

PULSE.

HEADBOARD. TÊTE DE LIT. CABECERO.



Designer
Mario Ruiz

STYLE. ESTILO.
Essential

FEATURES. TRAITS. CARACTERÍSTICAS.



Separate headboard with removable upholstery. The leather upholstery option is non-removable.

Wooden frame covered with flexible cold shaped polyurethane foam.

Tête de lit indépendante avec tapiserie déhoussable. L'option tapiserie en cuir n'est pas déhoussable.

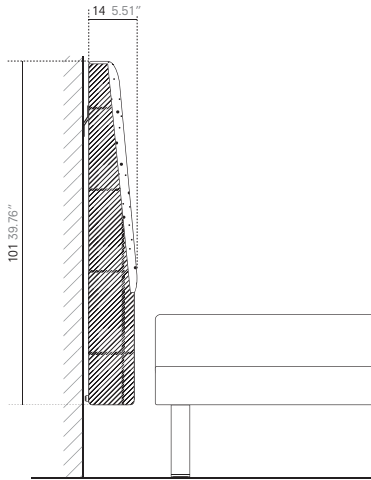
Cadre en bois recouvert de mousse de polyuréthane souple à froid et de fibre de polyester.

Cabecero independiente con tapicería desenfundable. La opción de tapizado en piel no es desenfundable.

Bastidor de madera recubierto de espuma de poliuretano flexible en frío y fibra de poliéster.

PULSE. Headboard. Tête de lit. Cabecero.

GENERAL MEASUREMENTS. MESURES GÉNÉRALES. MEDIDAS GENERALES.



DIMENSIONS. DIMENSIONES.

*Beds available for 190 cm mattress. Lits disponibles pour matelas de 190 cm. Camas disponibles para colchón de 190 cm.



PULH105

Headboard. Tête de lit.
Cabecero.

120 x 14 H101
47.24"x 5.51" H39.76"

Mattress. Matelas. Colchón.
105 41.34"



PULH150

Headboard. Tête de lit.
Cabecero.

165 x 14 H101
64.96"x 5.51" H39.76"

Mattress. Matelas. Colchón.
150 59.06"



PULH160

Headboard. Tête de lit.
Cabecero.

175 x 14 H101
68.9"x 5.51" H39.76"

Mattress. Matelas. Colchón.
160 62.99"

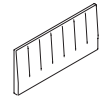


PULH180

Headboard. Tête de lit.
Cabecero.

195 x 14 H101
76.77"x 5.51" H39.76"

Mattress. Matelas. Colchón.
180 70.87"



PULH200

Headboard. Tête de lit.
Cabecero.

215 x 14 H101
84.65"x 5.51" H39.76"

Mattress. Matelas. Colchón.
200 78.74"



PULH153

Queen Size (AU | US)

Headboard. Tête de lit.
Cabecero.

168 x 14 H101
66.14"x 5.51" H39.76"

Mattress. Matelas. Colchón.
153 60.24"



PULH183

King Size (AU)

Headboard. Tête de lit.
Cabecero.

198 x 14 H101
77.95"x 5.51" H39.76"

Mattress. Matelas. Colchón.
183 72.05"



PULH193

King Size (US)

Headboard. Tête de lit.
Cabecero.

208 x 14 H101
81.89"x 5.51" H39.76"

Mattress. Matelas. Colchón.
193 75.98"